



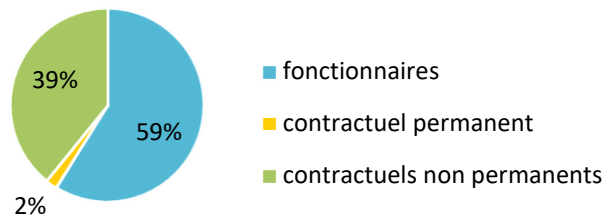
COMMUNE DE BOUXIERES AUX DAMES

Cette synthèse du Rapport sur l'État de la Collectivité reprend les principaux indicateurs du Rapport Social Unique au 31 décembre 2021. Elle a été réalisée via l'application www.bs.donnees-sociales des Centres de Gestion par extraction des données 2021 transmises en 2022 par la collectivité au Centre de Gestion de Meurthe-et-Moselle.

Effectifs

➔ 51 agents employés par la collectivité au 31 décembre 2021

- > 30 fonctionnaires
- > 1 contractuel permanent
- > 20 contractuels non permanents



➔ 1 contractuel permanent en CDI

➔ Précisions emplois non permanents

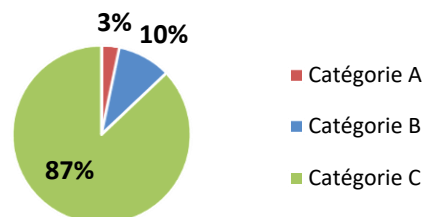
- ⇒ Aucun contractuel non permanent recruté dans le cadre d'un emploi aidé
- ⇒ 100 % des contractuels non permanents recrutés comme saisonniers ou occasionnels
- ⇒ Personnel temporaire intervenu en 2021 : aucun agent du Centre de Gestion et aucun intérimaire

Caractéristiques des agents permanents

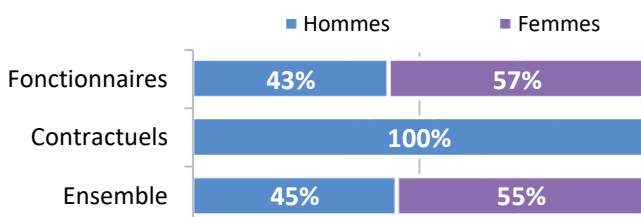
➔ Répartition par filière et par statut

Filière	Titulaire	Contractuel	Tous
Administrative	20%	100%	23%
Technique	57%		55%
Culturelle			
Sportive			
Médico-sociale	10%		10%
Police			
Incendie			
Animation	13%		13%
Total	100%	100%	100%

➔ Répartition des agents par catégorie



➔ Répartition par genre et par statut

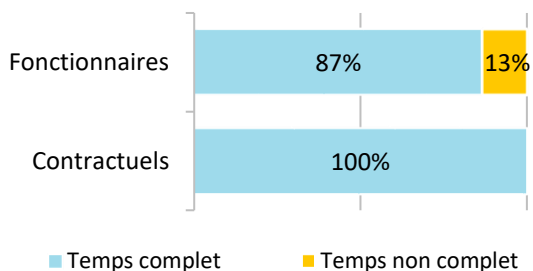


➔ Les principaux cadres d'emplois

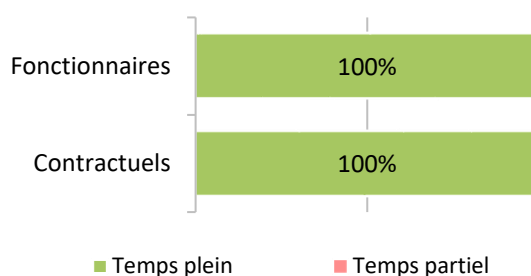
Cadres d'emplois	% d'agents
Adjoints techniques	48%
Adjoints administratifs	13%
Adjoints d'animation	13%
ATSEM	10%
Rédacteurs	6%

Temps de travail des agents permanents

➔ Répartition des agents à temps complet ou non complet



➔ Répartition des agents à temps plein ou à temps partiel



➔ Les 2 filières les plus concernées par le temps non complet

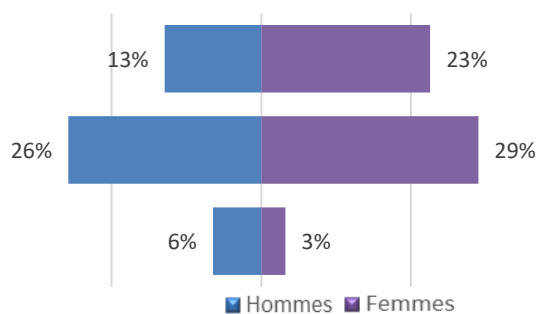
Filière	Fonctionnaires	Contractuels
Animation	50%	
Technique	12%	

Pyramide des âges

➔ En moyenne, les agents de la collectivité ont 46 ans

Âge moyen* des agents permanents		
Fonctionnaires	45,83	de 50 ans et +
Contractuel permanent	de 35 à 40	
Ensemble des permanents	45,56	de 30 à 49 ans
Âge moyen* des agents non permanent		
Contractuels non permanents	33,75	de - de 30 ans

Pyramide des âges des agents sur emploi permanent



* L'âge moyen est calculé sur la base des tranches d'âge

Équivalent temps plein rémunéré

➔ 42,46 agents en Equivalent Temps Plein Rémunéré (ETPR) sur l'année 2021

- > 29,44 fonctionnaires
- > 1,00 contractuel permanent
- > 12,02 contractuels non permanents

77 277 heures travaillées rémunérées en 2021

Répartition des ETPR permanents par catégorie

Catégorie A	1,00 ETPR
Catégorie B	3,00 ETPR
Catégorie C	26,44 ETPR

Positions particulières

Aucune position particulière

Mouvements

- ➔ En 2021, aucune arrivée d'agent permanent et 1 départ

Aucun contractuel permanent nommé stagiaire

Emplois permanents rémunérés

Effectif physique théorique au 31/12/2020 ¹	Effectif physique au 31/12/2021
32 agents	31 agents

¹ cf. page 7

Variation des effectifs*

entre le 1er janvier et le 31 décembre 2021

Fonctionnaires	↘	-3,2%
Contractuel	→	0,0%
Ensemble	↘	-3,1%

- ➔ Principales causes de départ d'agents permanents

Mutation	100%
----------	------

- ➔ Aucune arrivée d'agent permanent en 2021

* Variation des effectifs :

(effectif physique rémunéré au 31/12/2021 - effectif physique théorique rémunéré au 31/12/2020) /

(Effectif physique théorique rémunéré au 31/12/2020)

Évolution professionnelle

- ➔ Aucun bénéficiaire d'une promotion interne sans examen professionnel

- ➔ Aucun lauréat d'un examen professionnel

- ➔ Aucun lauréat d'un concours d'agents déjà fonctionnaires dans la collectivité

- ➔ Aucun agent n'a bénéficié d'un accompagnement par un conseiller en évolution professionnelle

- ➔ 12 avancements d'échelon et aucun avancement de grade

Sanctions disciplinaires

- ➔ Une sanction disciplinaire prononcée en 2021

Nombre de sanctions prononcées concernant les fonctionnaires en 2021

	Hommes	Femmes
Sanctions 1 ^{er} groupe	1	0
Sanctions 2 ^{ème} groupe	0	0
Sanctions 3 ^{ème} groupe	0	0
Sanctions 4 ^{ème} groupe	0	0

Aucune sanction prononcée à l'encontre de fonctionnaires stagiaires

Aucune sanction prononcée à l'encontre d'agents contractuels

- ➔ Motif de la sanction prononcée (fonctionnaires et contractuels en 2021)

Qualité de service (manquement aux sujétions du service, négligence, désobéissance hiérarchique, absence irrégulière, abandon de poste)

100%

Budget et rémunérations

➔ Les charges de personnel représentent 58,62 % des dépenses de fonctionnement

Budget de fonctionnement*	2 651 207 €	Charges de personnel*	1 554 216 €	➔	Soit 58,62 % des dépenses de fonctionnement
----------------------------------	--------------------	------------------------------	--------------------	---	--

* Montant global

Rémunérations annuelles brutes - emploi permanent :	864 296 €	Rémunérations des agents sur emploi non permanent :	267 421 €
Primes et indemnités versées :	173 787 €		
Heures supplémentaires et/ou complémentaires :	2 951 €		
Nouvelle Bonification Indiciaire :	5 204 €		
Supplément familial de traitement :	10 027 €		
Indemnité de résidence :	6 546 €		
Complément de traitement indiciaire (CTI)	0 €		

➔ Rémunération moyenne par équivalent temps plein rémunéré des agents permanents

	Catégorie A		Catégorie B		Catégorie C	
	Titulaire	Contractuel	Titulaire	Contractuel	Titulaire	Contractuel
Administrative		s	43 853 €		26 132 €	
Technique				s	26 002 €	
Culturelle						
Sportive						
Médico-sociale					27 881 €	
Police						
Incendie						
Animation					23 759 €	
Toutes filières		s	44 881 €		26 017 €	

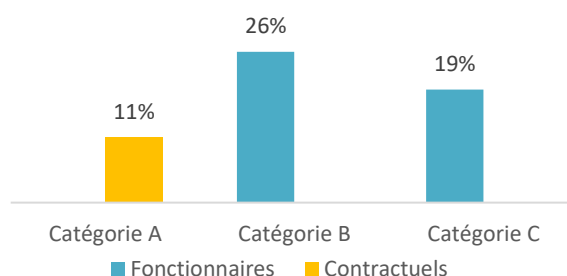
*s : secret statistique appliqué en dessous de 2 ETPR

➔ La part du régime indemnitaire sur les rémunérations annuelles brutes pour l'ensemble des agents permanents est de 20,11 %

Part du régime indemnitaire sur les rémunérations :

Fonctionnaires	20,56%
Contractuels sur emplois permanents	11,20%
Ensemble	20,11%

Part du régime indemnitaire sur les rémunérations par catégorie et par statut



- ⇒ Le RIFSEEP a été mis en place pour les fonctionnaires et pour les contractuels ainsi que le CIA
- ⇒ Les primes sont maintenues en cas de congé de maladie ordinaire

- ⇒ 149,77 heures supplémentaires réalisées et rémunérées en 2021
- ⇒ Aucune heure complémentaire réalisée et rémunérée en 2021

- ⇒ La collectivité a adhéré au régime général d'assurance chômage pour l'assurance chômage de ses agents contractuels

Absences

➔ En moyenne, 5,7 jours d'absence pour tout motif médical en 2021 par fonctionnaire

> Aucun jour d'absence pour motif médical concernant les agents contractuels en 2021

	Fonctionnaires	Contractuels permanents	Ensemble agents permanents	Contractuels non permanents
Taux d'absentéisme « compressible » (maladies ordinaires et accidents de travail)	1,55%	0,00%	1,50%	0,27%
Taux d'absentéisme médical (toutes absences pour motif médical)	1,55%	0,00%	1,50%	0,27%
Taux d'absentéisme global (toutes absences y compris maternité, paternité et autre)	1,55%	0,00%	1,50%	0,27%

Cf. p7 Précisions méthodologiques pour les groupes d'absences Taux d'absentéisme : nombre de jours d'absence / (nombre total d'agents x 365)

- ➔ Aucune journée de congés supplémentaires accordée au-delà des congés légaux (exemple : journée du maire)
- ➔ 30,3 % des agents permanents ayant été absents ont eu au moins un jour de carence prélevé
- ➔ La collectivité adhère à un contrat d'assurance groupe pour la gestion du risque maladie

Accidents du travail

➔ 5 accidents du travail déclarés au total en 2021

- > 5 accidents du travail pour 51 agents en position d'activité au 31 décembre 2021
- > En moyenne, 47 jours d'absence consécutifs par accident du travail

Prévention et risques professionnels

- ➔ **ASSISTANT DE PRÉVENTION**
1 assistant de prévention désigné dans la collectivité
- ➔ **FORMATION**
Aucune formation liée à la prévention n'a été suivie
- ➔ **DÉPENSES**
Aucune dépense en faveur de la prévention, de la sécurité et de l'amélioration des conditions de travail n'a été effectuée
- ➔ **DOCUMENT DE PRÉVENTION**
La collectivité dispose d'un document unique d'évaluation des risques professionnels

Handicap

Seules les collectivités de plus de 20 agents équivalent temps plein sont soumises à l'obligation d'emploi de travailleurs handicapés à hauteur de 6 % des effectifs.

Aucun travailleur handicapé employé sur emploi permanent

- ⇒ Aucun travailleur handicapé recruté sur emploi non permanent

Dernière mise à jour : 2019

Formation

➔ En 2021, 19,4% des agents permanents ont suivi une formation d'au moins un jour

Pourcentage d'agents par catégorie et par statut ayant bénéficié d'au moins un jour de formation en 2021



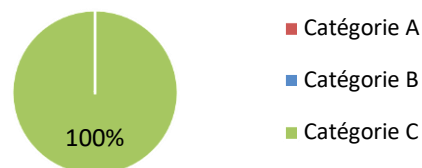
➔ 8 704 € ont été consacrés à la formation en 2021

Répartition des dépenses de formation

CNFPT	100 %
-------	-------

➔ 8 jours de formation suivis par les agents sur emploi permanent en 2021

Répartition des jours de formation par catégorie hiérarchique



Nombre moyen de jours de formation par agent permanent :
> 0,3 jour par agent

Répartition des jours de formation par organisme

CNFPT	38%
Autres organismes	63%

Action sociale et protection sociale complémentaire

➔ La collectivité participe à la complémentaire santé et aux contrats de prévoyance

Montants annuels	Santé	Prévoyance
Montant global des participations	7 350 €	3 815 €
Montant moyen par bénéficiaire	387 €	127 €

➔ L'action sociale de la collectivité

- Prestations servies directement par la collectivité
- Prestations servies par l'intermédiaire d'une association nationale
- Prestations servies par l'intermédiaire d'un organisme à but non lucratif ou d'une association locale

Relations sociales

➔ Jours de grève

2 jours de grève recensés en 2021

Précisions méthodologiques

1 Formules de calcul - Effectif théorique au 31/12/2020

Pour les fonctionnaires :

Total de l'effectif physique rémunéré des fonctionnaires au 31/12/2021

- + Départs définitifs de titulaires ou de stagiaires
- + Départs temporaires non rémunérés
- Arrivées de titulaires ou de stagiaires
- Stagiairisation de contractuels de la collectivité
- Retours de titulaires stagiaires

Pour les contractuels permanents :

Total de l'effectif physique rémunéré des contractuels au 31/12/2021

- + Départs définitifs de contractuels
- + Départs temporaires non rémunérés
- + Stagiairisation de contractuels de la collectivité
- Arrivées de contractuels
- Retours de contractuels

Pour l'ensemble des agents permanents :

- Effectif théorique des fonctionnaires au 31/12/2020
- + Effectif théorique des contractuels permanents au 31/12/2020

2 Formules de calcul - Taux d'absentéisme

$$\frac{\text{Nombre de jours calendaires d'absence}}{\text{Nombre d'agents au 31/12/2021} \times 365} \times 100$$

Les journées d'absence sont décomptées en jours calendaires pour respecter les saisies réalisées dans les logiciels de paie

Note de lecture :

Si le taux d'absentéisme est de 8 %, cela signifie que pour 100 agents de la collectivité, un équivalent de 8 agents a été absent toute l'année.

3 « groupes d'absences »

1. Absences compressibles :

Maladie ordinaire et accidents du travail

2. Absences médicales :

Absences compressibles + longue maladie, maladie de longue durée, grave maladie, maladie professionnelle

3. Absences Globales :

Absences médicales + maternité, paternité adoption, autres raisons*

** Les absences pour "autres raisons" correspondent aux autorisations spéciales d'absences (motif familial, concours...) Ne sont pas comptabilisés les jours de formation et les absences pour motif syndical ou de représentation.*

➔ En raison de certains arrondis, la somme des pourcentages peut ne pas être égale à 100 %

Réalisation

Cette fiche synthétique reprend les principaux indicateurs sociaux issus du Rapport Social Unique 2021. Les données utilisées sont extraites du Rapport sur l'État de la Collectivité 2021 transmis en 2022 par la collectivité. Ces données ont pour objectif de bénéficier d'une vue d'ensemble sur les effectifs de la collectivité.



L'outil automatisé permettant la réalisation de cette synthèse a été développé par l'Observatoire de l'emploi et de la FPT de Nouvelle-Aquitaine en partenariat avec le Comité Technique des Chargés d'études des Observatoires Régionaux des Centres de Gestion.

Date de publication : novembre 2022

Version 1